


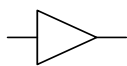
SCHEMA DE L'INSTALLATION



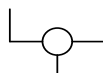
Les longueurs des câbles seront mentionnées entre chaque point

Câbles: Facteur de blindage >110dB, perte max. 18dB/100m à 860 MHz.

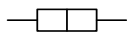
Prises: Découplage entre sortie TV/R/num min. 22dB, entre 2 prises min. 40dB.



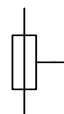
Amplificateur



Répartiteur (2 à 8 sorties)



Raccord d'introduction



Dérivateur (1 à 8 sorties dérivées)



Boîtier d'égalisation



Prise multimédia



Résistance terminale 75 Ohms